

Más Enfermeras S.A.S  
NIT. 901.361.027-5

Informe de Gestión  
Al 31 de diciembre de 2022

# Más Enfermeras IPS

## Contenido

1. Carta Previa de los administradores de la entidad
2. Informe de Gestión
3. Estados financieros
4. Estado de cambios en el patrimonio
5. Informe de flujo de efectivo
6. Notas a los estados financieros

Más Enfermeras S.A.S

NIT. 901.361.027-5

Estados financieros

Al 31 de diciembre de 2022 y al 31 de diciembre de 2021

Más Enfermeras S.A.S  
NIT. 901.361.027-5

### Estados financieros

Al 31 de diciembre de 2022 y al 31 de diciembre de 2021

#### Contenido:

1. Certificación del representante legal y del contador de la compañía.
2. Estado de situación financiera.
3. Estado de resultados integrales.
4. Estado de cambios en el patrimonio.
5. Estados de flujos de efectivo.
6. Nota a los estados financieros.

**Más Enfermeras S.A.S.**

**Certificación del Representante Legal y del Contador de la Compañía**

Medellín, 28 de febrero de 2023


Los suscritos Representante Legal y Contador de Más Enfermeras S.A.S., cada uno dentro de sus competencias y bajo cuya responsabilidad se prepararon los estados financieros adjuntos, certificamos que los estados financieros terminados al 31 de diciembre de 2022 y 2021, han sido fielmente tomados de los libros y que antes de ser puestos a su disposición y de terceros se han verificado las siguientes afirmaciones contenidas en ellos:

1. Todos los activos y pasivos, incluidos en los estados financieros de la Compañía, existen y todas las transacciones incluidas en dichos estados financieros terminados al 31 de diciembre de 2022 y 2021.
2. Todos los hechos económicos realizados por la Compañía, durante el periodo de doce meses terminados al 31 de diciembre de 2022 y 2021, han sido reconocidos en los estados financieros.
3. Los activos representan probables beneficios económicos futuros (derechos) y los pasivos representan probables sacrificios económicos futuros (obligaciones), obtenidos a cargo de la Compañía al 31 de diciembre de 2022 y 2021.
4. Todos los elementos han sido reconocidos por sus valores apropiados.
5. Todos los hechos económicos que afectan la Compañía han sido correctamente clasificados, descritos y revelados en los estados financieros.


Las anteriores afirmaciones se certifican de conformidad con lo establecido en el Artículo 37 de la Ley 222 de 1995.

Adicionalmente, el suscrito Representante Legal de Más Enfermeras S.A.S., certifica que los estados financieros al 31 de diciembre de 2022 y 2021 no contienen vicios, imprecisiones o errores que impidan conocer su verdadera situación patrimonial.

La anterior afirmación se certifica de conformidad con lo establecido en el Artículo 46 de la Ley 964 de 2005.



Daniela Medina Londoño  
Representante Legal





Carlos Mario Zuluaga Duque  
Contador  
Tarjeta profesional 149739-T

**Más Enfermeras S.A.S.**  
**NIT.901.361.027-5**  
**Estados de Situación Financiera**  
**(Valores Expresados en pesos colombianos)**

	Notas	31 de diciembre de 2022	31 de diciembre de 2021
<b>Activos</b>			
Efectivo y equivalentes de Efectivo	4	2.254.446	48.142.286
Deudores comerciales	5	254.793.361	196.631.968
Cuenta por cobrar con Accionistas	5	6.935.207	54.120.704
Otros activos no financieros			483.691
Activos por Impuestos corrientes	6	129.302.774	-
<b>Total activo corriente</b>		<b>393.285.788</b>	<b>299.378.649</b>
Propiedad, Planta y Equipo	8	59.260.103	59.628.851
Impuesto Diferido	7	55.513.000	-
<b>Total activos no corrientes</b>		<b>114.773.103</b>	<b>59.628.851</b>
<b>Total activos</b>		<b>508.058.891</b>	<b>359.007.500</b>
<b>Pasivos</b>			
Operaciones de Financiamiento	9	94.153.716	30.982.973
Cuentas por Pagar	10	70.213.008	57.364.073
Pasivos por impuestos corrientes	6		3.832.000
Beneficios a los empleados	11	151.130.185	52.468.876
Otros pasivos no financieros	12	30.057.917	1.974.000
<b>Total pasivos corrientes</b>		<b>345.554.826</b>	<b>146.621.922</b>
Operaciones de Financiamiento	9	150.777.067	61.965.947
<b>Total pasivos no corrientes</b>		<b>150.777.067</b>	<b>61.965.947</b>
<b>Total pasivos</b>		<b>496.331.893</b>	<b>208.587.869</b>
<b>Patrimonio</b>			
Capital Social	13	50.000.000	50.000.000
Reserva Legal	13	7.494.685	
Resultados del Ejercicio		(138.692.633)	74.946.845
Resultados de Ejercicios Anteriores		92.924.946	25.472.786
<b>Total patrimonio</b>		<b>11.726.998</b>	<b>150.419.631</b>
<b>Total pasivo y patrimonio</b>		<b>508.058.891</b>	<b>359.007.500</b>

Las notas que acompañan son parte integral de los estados financieros.


  
 Daniela Medina Londoño  
 Representante Legal  
 (Ver certificación adjunta)


  
 Carlos Mario Zuluaga Duque  
 Contador  
 Tarjeta profesional 149/39-1  
 (Ver certificación adjunta)

**Más Enfermeras S.A.S.**  
**NIT.901.361.027-5**  
**Estado de Resultados Integrales**  
**(Valores Expresados en pesos colombianos)**

	Notas	31 de diciembre de 2022	31 de diciembre de 2021
<b>Ingresos</b>			
Ingresos de actividades ordinarias	14	1.573.720.975	1.323.755.256
Costo de Ventas	15	<u>(1.499.237.843)</u>	<u>(891.523.446)</u>
<b>Utilidad bruta</b>		<b><u>74.483.132</u></b>	<b><u>432.231.810</u></b>
Otros ingresos	17	65.774.536	3.211.527
Gastos de administración	16	(230.318.901)	(306.774.150)
Gastos de ventas	16	(39.806.194)	(729.837)
Otros gastos	17	<u>(10.270.110)</u>	<u>(3.926.577)</u>
<b>Resultado de actividades de la operación</b>		<b><u>(140.137.537)</u></b>	<b><u>124.012.773</u></b>
Ingresos Financieros	18	84.998	214.525
Gastos Financieros	18	<u>(54.153.094)</u>	<u>(12.608.453)</u>
<b>Costo financiero, neto</b>		<b><u>(54.068.096)</u></b>	<b><u>(12.393.928)</u></b>
<b>Utilidad antes de impuestos</b>		<b><u>(194.205.633)</u></b>	<b><u>111.618.845</u></b>
Gasto por impuesto a las ganancias	6	<u>55.513.000</u>	<u>(36.672.000)</u>
<b>Resultado del período</b>		<b><u>(138.692.633)</u></b>	<b><u>74.946.845</u></b>

Las notas que acompañan son parte integral de los estados financieros.


  
 Daniela Medina Londoño  
 Representante Legal  
 (Ver certificación adjunta)


  
 Carlos Mario Zuluaga Duque  
 Contador  
 Tarjeta profesional 149739-T  
 (Ver certificación adjunta)

Más Enfermeras S.A.S.  
 NIT.901.361.027-5  
 Estados de Flujos de Efectivo  
 (Expresados en pesos)

Año terminado al 31 de diciembre de:	2022	2021
Flujos de efectivo por las actividades de operación:		
<b>Resultados del periodo</b>	<b>(138.692.633)</b>	<b>74.946.845</b>
Partidas que no afectan el efectivo:		
Depreciación	12.689.421	4.279.376
Impuesto a las ganancias diferido	(55.513.000)	0
<b>Total</b>	<b>(181.516.212)</b>	<b>79.226.221</b>
<b>Cambios en activos y pasivos:</b>		
Deudores	(58.161.393)	15.103.839
Cuenta por cobrar con Accionistas	47.185.497	(54.120.704)
Ostros activos no financieros	483.691	(443.691)
Obligaciones con accionistas	-	(24.292.538)
Cuentas por Pagar	12.848.935	(32.461.753)
Otros pasivos no financieros	28.083.917	(5.439.188)
Beneficios a los empleados	98.661.310	42.281.928
<b>Efectivo generado de actividades de la operación</b>	<b>129.101.957</b>	<b>(59.372.107)</b>
Impuesto a las ganancias pagado	(133.134.775)	698.865
<b>Efectivo neto provisto por las actividades de operación</b>	<b>(185.549.030)</b>	<b>20.552.979</b>
Flujos de efectivo por las actividades de inversión:		
Adquisición Propiedad, Planta y Equipo	(12.320.673)	(60.756.227)
<b>Efectivo neto usado en las actividades de inversión</b>	<b>(12.320.673)</b>	<b>(60.756.227)</b>
Flujos de efectivo por las actividades de financiación:		
Obligaciones Financieras	151.981.863	72.948.920
<b>Efectivo provisto por las actividades de financiación</b>	<b>151.981.863</b>	<b>72.948.920</b>
Cambio neto en efectivo y equivalente de efectivo	(45.887.840)	32.745.672
Efectivo y equivalentes al efectivo al Inicio del año	48.142.286	15.396.614
<b>Efectivo y equivalente al efectivo al 31 de diciembre</b>	<b>2.254.446</b>	<b>48.142.286</b>

Las notas que acompañan son parte integral de los estados financieros.

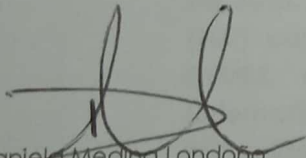
  
 Daniela Medina Londoño  
 Representante Legal  
 (Ver certificación adjunta)


  
 Carlos Mario Zuluaga Duque  
 Contador  
 Tarjeta profesional 149739-T  
 (Ver certificación adjunta)

Más Enfermeras S.A.S.  
 NIT.901.361.027-5  
**Estados de Cambios en el Patrimonio**  
 (Expresados en pesos)

Años Terminados	31 de diciembre de 2021		31 de diciembre de 2022	
<u>Concepto</u>	<u>Saldo Inicial</u>	<u>Aumento</u>	<u>Disminución</u>	<u>Saldo Final</u>
Capital Social	50.000.000	-	-	50.000.000
Reserva Legal	-	7.494.685	-	7.494.685
Resultados del Ejercicio	74.946.845	(138.692.633)	74.946.845	(138.692.633)
Resultados de Ejercicios Anteriores	25.472.786	67.452.160	-	92.924.946
<b>Total Patrimonio</b>	<b>150.419.631</b>	<b>(63.745.788)</b>	<b>74.946.845</b>	<b>11.726.998</b>

Las notas que acompañan son parte integral de los estados financieros.

  
 Daniela Medina Londoño  
 Representante Legal  
 (Ver certificación adjunta)

  
 Carlos Mario Zuluaga Duque  
 Contador  
 Tarjeta profesional 149739-T  
 (Ver certificación adjunta)